













# Materials with common properties

Grade 2 Science Worksheet

For each group, cross out the item that does not belong.  
Draw one more item.

<p style="text-align: center;"><u>round</u></p>  <p style="text-align: right;">_____</p>	<p style="text-align: center;"><u>sweet</u></p>  <p style="text-align: right;">_____</p>
<p style="text-align: center;"><u>hot</u></p>  <p style="text-align: right;">_____</p>	<p style="text-align: center;"><u>large</u></p>  <p style="text-align: right;">_____</p>
<p style="text-align: center;"><u>rough</u></p>  <p style="text-align: right;">_____</p>	<p style="text-align: center;"><u>loud</u></p>  <p style="text-align: right;">_____</p>

Answers

<p style="text-align: center;"><u>round</u></p>  <p style="text-align: right;">_____</p>	<p style="text-align: center;"><u>sweet</u></p>  <p style="text-align: right;">_____</p>
<p style="text-align: center;"><u>hot</u></p>  <p style="text-align: right;">_____</p>	<p style="text-align: center;"><u>large</u></p>  <p style="text-align: right;">_____</p>
<p style="text-align: center;"><u>rough</u></p>  <p style="text-align: right;">_____</p>	<p style="text-align: center;"><u>loud</u></p>  <p style="text-align: right;">_____</p>